

Leere Kosmetikverpackungen richtig entsorgen!


Haben Sie halbleere Make-up-Flaschen, sollten Sie diese nicht ausspülen, sondern vor dem Entsorgen **sauber wischen** (die Wischreste gehören in den Hauskehricht)

Plastikflaschen, Pumpflakons, Roll-on Deos

- Shampoos und Spülungen
- Make-up-Entferner (Milch, Gesichtswasser, Mizellen Wasser)
- Sonnenschutz- und Aftersun-Produkte in Flaschen
- Duschgels, Gesichtereinigungsgels
- Roll-on Deos aus Kunststoff
- Körpercremes



WO entsorgen


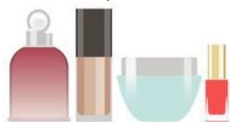


Sammlung **Plastikflaschen***
bei Detailhändler

*Achtung: nicht mit PET-Getränkeflaschen

Glasflaschen und -tiegel

- Parfüms
- Hautpflegecremes
- Pflegeöle
- Serum
- Foundation (Fläschchen)
- Ampullen aus Glas
- Nagellacke (inklusive Pinsel und Deckel)
- Roll-on Deos (in Glasbehältern)



Sammlung **Glas****

** farbiges Glas (blau, rot etc.) ist im
Grünglas-Behälter zu sortieren

Alu-Verpackungen


- Haarfärbemittel (Alu-Tuben)
- Cremes (Pots usw.)
- Pasten (Alu-Tuben)



Sammlung **Aluminium**

Kartonverpackungen und Papieranleitungen

- Kartonbehälter (z.B. als Verkaufsverpackung für Parfüm)
- Anleitungen und Beschreibungen auf Papier



Sammlung **Papier/Karton**

Nicht rezyklierbare Kosmetikverpackungen

- Make-up-Produkte wie Lippenstift, Mascara, Lidschatten, Rouge, Eyeliner etc.
- Tube aus Kunststoff oder Pappe/Kunststoff
- Jede Kosmetikverpackung, bei der Sie Zweifel an der korrekten Sortierung haben



in den **Hauskehricht**