



INFORMATIONSSCHREIBEN 1 | 2024

Jahresrechnung 2023 / Einwohnergemeinde

Jahresrechnung 2023 / Burgergemeinde



INHALTSVERZEICHNIS

Einladung zur Urversammlung	3
Jahresrechnung 2023 Einwohnergemeinde	3 - 19
Einladung zur Burgerversammlung	19
Jahresrechnung 2023 Burgergemeinde	20 - 28
Gries Wind AG Antrag um Reduktion Baurechtszins	29
Matterhorn Gotthard Bahn Update Furkatunnel.....	30 - 32
Informationsveranstaltung Save the Date.....	32

GRUSSWORT

Liebe Einwohnerinnen und Einwohner

Wir können auf eine erfolgreiche Wintersaison zurückblicken - mit vielen sportlichen Veranstaltungen, welche unsere Region bereichert haben. Ein besonderes Highlight war sicherlich der Langlaufweltcup mit spannenden Wettkämpfen und vielen begeisterten Zuschauern.

Ich möchte allen Organisatoren, Unterstützern und den zahlreichen Helfern danken, die mit grosser Leidenschaft und Engagement zum Erfolg solcher Anlässe beitragen.

Gerne laden wir Sie ein zur Urversammlung und Burgerversammlung am 13. Juni 2024 in die Mehrzweckhalle Obergesteln.

Im Namen des Gemeinderats und aller Mitarbeiter danken wir Ihnen für das entgegengebrachte Vertrauen und wünschen Ihnen bereits jetzt einen wunderschönen Sommer voller Sonnenschein, Freude und Erholung.

Patric Zimmermann,
Gemeindepräsident



EINLADUNG ZUR URVERSAMMLUNG

Datum: Donnerstag, 13. Juni 2024
Zeit: 19.00 Uhr
Ort: Obergesteln (Mehrzweckhalle)

Traktanden:

1. Begrüssung
2. Wahl der Stimmenzähler/-innen
3. Protokoll der Urversammlung vom 7. Dezember 2023
4. Rechnung 2023 Einwohnergemeinde Obergoms
 - 4.1 Bilanz
 - 4.2 Erfolgsrechnung
 - 4.3 Investitionsrechnung
 - 4.4 Bericht der Revisionsstelle
 - 4.5 Genehmigung der Erfolgsrechnung
 - 4.6 Genehmigung der Investitionsrechnung
5. Verschiedenes

Auf der Gemeindekanzlei in Obergesteln liegen folgende Dokumente zur Einsichtnahme auf:

- Protokoll der Urversammlung 7. Dezember 2023
- Rechnung 2023 Einwohnergemeinde
 - o Bilanz
 - o Laufende Rechnung
 - o Investitionsrechnung

Obergoms, 22. Mai 2024

Der Gemeinderat Obergoms

JAHRESRECHNUNG 2023 - EINWOHNERGEMEINDE BERICHT ZUR VERWALTUNGSRECHNUNG 2023

1. Vorwort

Die Jahresrechnung 2023 wurde nach den Bestimmungen des Gemeindegesetzes vom 5. Februar 2004 und der Verordnung betreffend die Führung des Finanzhaushaltes der Gemeinden vom 16. Juni 2004 mit dem Rechnungsmodell HRM2 erstellt. Die Zahlen im folgenden Bericht werden auf ganze Franken gerundet.

2. Jahresrechnung 2023

2.1 Einleitende Botschaft

Der Gemeinderat hat die Jahresrechnung 2023 an der Sitzung vom 14. Mai 2024 genehmigt. Die von der Urversammlung gewählte Revisionsstelle APROA AG hat am 07. Mai 2024 die Buchführung und die Jahresrechnung geprüft. Über die durchgeführte Prüfung wurde der Gemeinderat seitens der Revisionsstelle entsprechend informiert. Den Bericht der Revisionsstelle finden Sie abgedruckt in dieser Jahresrechnung vor.

Die Erfolgsrechnung schliesst bei einem Aufwand von CHF 6'182'930 und einem Ertrag von CHF 7'541'974 ab. Nach den Gesamtabreibungen von CHF 803'037 weist die Erfolgsrechnung erfreulicherweise wieder einen hohen Ertragsüberschuss von CHF 1'359'044 aus.

Die Erträge der Erfolgsrechnung betragen im Jahr 2023 CHF 7'541'974 und sind damit gegenüber dem Vorjahr um CHF 283'360 tiefer ausgefallen.

Im Sommer 2022 fand in unsere Region das Schweizer Pfadi Bundeslager (BuLa) statt. Für die Zurverfügungstellung der Infrastruktur konnte 2022 CHF 180'000 verbucht werden. Durch den Verkauf des alten Pfarrhauses in Obergesteln nahm die Gemeinde im Vorjahr ausserordentlich CHF 197'225 ein. Die Steuern der natürlichen Personen konnten um rund CHF 90'000 gesteigert werden. Dies ist grösstenteils auf die Erbschaftsteuern im Betrage von CHF 102'454 (Vorjahr CHF 10'013) zurückzuführen. Die Steuern der juristischen Personen nahmen um CHF 76'867 ab.

Die Gesamtausgaben betragen 2024 CHF 6'182'930 und sind um CHF 94'514 höher als im Vorjahr. Im Bereich Allgemeine Verwaltung hat die Gemeinde in Jahr 2023 Kantonsteuern in Höhe von CHF 55'990 bezahlt. Im Vorjahr hat der Kanton aufgrund der hohen Raten Rechnungstellung Steuern im Betrag von CHF 44'235 zurückbezahlt. Im Bereich Feuerwehr ist der Kostenverteiler um CHF 25'375 tiefer als im Vorjahr, für Einsätze mussten aber CHF 21'124 bezahlt werden. Im Bereich Erziehung fielen die Kosten um CHF 32'491 höher als im Jahr 2022 aus. Im Bereich Verkehr musste 2023 für den Unterhalt der Kantonsstrasse CHF 32'412 mehr bezahlt werden. Für den Unterhalt der Fahrzeuge und Maschinen musste CHF 25'910 mehr aufgewendet werden. In Oberwald und Obergesteln wurden zusätzlich 2 Parkplätze asphaltiert. Die Kosten von CHF 71'643 konnten mit den eingenommenen Parkplatzabgeltungen finanziert werden. In der Dienstabteilung Finanzen und Steuern wurden vor Verbuchung des Gewinns CHF 33'026 weniger ausgegeben als im Jahr zuvor.

Die Rechnung 2023 zeigt im Vergleich zum Budget 2023 ausser den oben erwähnten Posten unwesentliche Abweichungen.

Das Budget 2023 wies Nettoinvestitionen von CHF 1'696'400 aus. Die getätigten Nettoinvestitionen 2023 belaufen sich auf CHF 1'625'036. Auch hier wurde das Budget eingehalten. Innerhalb der Investitionsrechnung ergeben sich grössere Abweichungen gegenüber dem Investitionsvoranschlag. Einige geplante Investitionen konnten nicht ausgeführt werden, wie die Sanierung der Heizung in der Mehrzweckhalle in Obergesteln. Die Arbeiten im Bereich Abwasser in der Höhe von CHF 194'944 konnten über die Entnahme aus Spezialfinanzierung finanziert und in der Erfolgsrechnung verbucht werden. Auf der anderen Seite wurde beim Hochwasserschutz der Aegina in Ulrichen mehr investiert als im Budget 2023 vorgesehen war.

Der Bilanzüberschuss nimmt um den Ertragsüberschuss von CHF 1'359'044 zu und beläuft sich per 31. Dezember 2023 auf CHF 11'071'772, was pro Einwohner ein sehr hoher Wert von rund CHF 17'300 darstellt. Im HRM2 werden seit dem letzten Jahr auch die Spezialfinanzierungen von CHF 757'344 im Eigenkapital geführt. Total Eigenkapital per 31. Dezember 2023 CHF 11'829'116.

Im Jahre 2023 konnte wieder ein Bankdarlehen von CHF 1'000'000 zurückbezahlt werden.

Die Selbstfinanzierungsmarge beträgt CHF 2'086'571. Die Nettoinvestitionen machen CHF 1'625'036 aus. Somit schliesst die Jahresrechnung 2023 mit einem Finanzierungsüberschuss von CHF 461'535 ab. Das Nettovermögen hat sich dadurch zum Vorjahr um den Finanzierungsüberschuss vergrössert.

Die Finanzkennzahlen der Gemeinde Obergoms sind für das Jahr äusserst positiv und lassen auf eine sehr gute Finanzlage schliessen.

1. Nettoverschuldungsquotient	-150.4 %	<100 %	gut
2. Selbstfinanzierungsgrad	128.4 %	>100 %	Hochkonjunktur
3. Zinsbelastungsanteil	0.2 %	0 % - 4 %	gut
4. Bruttoverschuldungsanteil	105.0 %	100 % -150 %	mittel
5. Investitionsanteil	40.3 %	> 40 %	sehr starke Investitionstätigkeit
6. Kapitaldienstanteil	11.6 %	5 % - 15 %	tragbare Belastung
7. Nettoschuld pro Einwohner	-8'191 CHF	> 0 CHF	Nettovermögen
8. Selbstfinanzierungsanteil	29.6 %	>20 %	gut

Die Jahresrechnung 2023 wird nach dem Rechnungsmodell HRM2 präsentiert. HRM2 hat vor allem eine Annäherung an die Rechnungslegung der Privatwirtschaft zum Ziel.

2.2.1 Überblick der Erfolgs- und Investitionsrechnung

Überblick der Erfolgs- und Investitionsrechnung		Rechnung 2022	Budget 2023	Rechnung 2023
Erfolgsrechnung				
Ergebnis vor Abschreibungen				
Finanzierungsaufwand	- CHF	5'118'321.09	5'187'050.00	5'320'915.45
Finanzierungsertrag	+ CHF	7'765'487.75	6'962'400.00	7'407'487.14
Selbstfinanzierungsmarge (negativ)	= CHF	-	-	-
Selbstfinanzierungsmarge	= CHF	2'647'166.66	1'775'350.00	2'086'571.69
Ergebnis nach Abschreibungen				
Selbstfinanzierungsmarge (negativ)	- CHF	-	-	-
Selbstfinanzierungsmarge	+ CHF	2'647'166.66	1'775'350.00	2'086'571.69
Planmässige Abschreibungen	- CHF	799'964.28	854'000.00	803'036.60
Einlagen in Fonds und Spezialfinanzierungen	- CHF	170'131.20	54'200.00	58'978.35
Entnahmen aus Fonds und Spezialfinanzierungen	+ CHF	59'847.15	30'000.00	134'487.29
Aufwandüberschuss	= CHF	-	-	-
Ertragsüberschuss	= CHF	1'736'918.33	897'150.00	1'359'044.03
Investitionsrechnung				
Ausgaben	+ CHF	1'799'531.71	2'529'400.00	3'259'472.12
Einnahmen	- CHF	604'567.43	833'000.00	1'634'435.52
Nettoinvestitionen	= CHF	1'194'964.28	1'696'400.00	1'625'036.60
Nettoinvestitionen (negativ)	= CHF	-	-	-
Finanzierung				
Selbstfinanzierungsmarge (negativ)	- CHF	-	-	-
Selbstfinanzierungsmarge	+ CHF	2'647'166.66	1'775'350.00	2'086'571.69
Nettoinvestitionen	- CHF	1'194'964.28	1'696'400.00	1'625'036.60
Nettoinvestitionen (negativ)	+ CHF	-	-	-
Finanzierungsfehlbetrag	= CHF	-	-	-
Finanzierungsüberschuss	= CHF	1'452'202.38	78'950.00	461'535.09

2.2.2 Überblick gestufte Erfolgsrechnung

Erfolgsrechnung: Gestufter Ausweis		Rechnung 2022	Budget 2023	Rechnung 2023
Betrieblicher Aufwand				
30	Personalaufwand	CHF 974'689.50	1'017'400.00	997'466.86
31	Sach- und übriger Betriebsaufwand	CHF 1'362'159.86	1'333'350.00	1'609'412.70
33	Abschreibungen Verwaltungsvermögen	CHF 799'964.28	854'000.00	803'036.60
35	Einlagen in Fonds und Spezialfinanzierungen	CHF 170'131.20	54'200.00	58'978.35
36	Transferaufwand	CHF 2'193'504.43	2'251'800.00	2'147'009.10
37	Durchlaufende Beiträge	CHF -	-	-
	Total betrieblicher Aufwand	CHF 5'500'449.27	5'510'750.00	5'615'903.61
Betrieblicher Ertrag				
40	Fiskalertrag	CHF 3'480'368.43	3'152'200.00	3'486'101.73
41	Regalien und Konzessionen	CHF 690'511.79	756'800.00	723'159.35
42	Entgelte	CHF 1'246'466.00	1'053'800.00	1'194'633.08
43	Verschiedene Erträge	CHF -	-	-
45	Entnahmen aus Fonds und Spezialfinanzierungen	CHF 59'847.15	30'000.00	134'487.29
46	Transferertrag	CHF 619'864.75	639'500.00	599'458.55
47	Durchlaufende Beiträge	CHF -	-	-
	Total betrieblicher Ertrag	CHF 6'097'058.12	5'632'300.00	6'137'840.00
R1	Ergebnis aus betrieblicher Tätigkeit	596'608.85	121'550.00	521'936.39
34	Finanzaufwand	CHF 95'300.00	86'000.00	64'798.49
44	Finanzertrag	CHF 1'235'609.48	861'600.00	901'906.13
R2	Ergebnis aus Finanzierung	1'140'309.48	775'600.00	837'107.64
O1	Operatives Ergebnis (R1 + R2)	1'736'918.33	897'150.00	1'359'044.03
38	Ausserordentlicher Aufwand	CHF -	-	-
48	Ausserordentlicher Ertrag	CHF -	-	-
E1	Ausserordentliches Ergebnis	CHF -	-	-
	Gesamtergebnis Erfolgsrechnung (O1 + E1)	CHF 1'736'918.33	897'150.00	1'359'044.03

2.2.3 Überblick der Bilanz und der Geldflussrechnung

Überblick der Bilanz		Stand 31.12.2022	Stand 31.12.2023
1	Aktiven	17'876'279.06	19'545'818.39
	Finanzvermögen	12'111'279.06	12'958'818.39
100	Flüssige Mittel und kurzfristige Geldanlagen	1'356'495.68	1'224'016.29
101	Forderungen	1'946'831.63	2'830'352.35
102	Kurzfristige Finanzanlagen	-	-
104	Aktive Rechnungsabgrenzungen	304'786.75	406'284.75
106	Vorräte und angefangene Arbeiten	-	-
107	Langfristige Finanzanlagen	7'440'330.00	7'435'330.00
108	Sachanlagen FV	1'062'835.00	1'062'835.00
109	Forderungen gegenüber Spezialfinanzierungen und Fonds im Fremdkapital	-	-
	Verwaltungsvermögen	5'765'000.00	6'587'000.00
140	Sachanlagen VV	5'753'000.00	6'575'000.00
142	Immaterielle Anlagen VV	12'000.00	12'000.00
144	Darlehen VV	-	-
145	Beteiligungen, Grundkapitalien VV	-	-
146	Investitionsbeiträge	-	-
2	Passiven	17'876'279.06	19'545'818.39
	Fremdkapital	7'330'697.99	7'716'702.23
200	Laufende Verbindlichkeiten	1'124'727.19	2'491'705.19
201	Kurzfristige Finanzverbindlichkeiten	-	-
204	Passive Rechnungsabgrenzung	125'411.90	144'438.14
205	Kurzfristige Rückstellungen	-	-
206	Langfristige Finanzverbindlichkeiten	5'900'000.00	4'900'000.00
208	Langfristige Rückstellungen	-	-
209	Verbindlichkeiten gegenüber Spezialfinanzierungen und Fonds im Fremdkapital	180'558.90	180'558.90
	Eigenkapital	10'545'581.07	11'829'116.16
29	Eigenkapital	10'545'581.07	11'829'116.16

Geldflussrechnung				Fluss
Abnahme der Aktiven, Zunahme der Passiven				Mittelherkunft (+)
Zunahme der Aktiven, Abnahme der Passiven				Mittelverwendung (-)
Ordentliches Ergebnis der Erfolgsrechnung				1'359'044.03
Außerordentliches Ergebnis der Erfolgsrechnung				-
Planmässige Abschreibungen				+ 803'036.60
Einlagen in Fonds und Spezialfinanzierungen				+ 58'978.35
Entnahmen aus Fonds und Spezialfinanzierungen				- 134'487.29
Wertberichtigungen Darlehen VV				+ -
Wertberichtigungen Beteiligungen VV				+ -
Einlagen in das Eigenkapital				+ -
Entnahmen aus dem Eigenkapital				- -
Geldfluss aus operativer und außerordentlicher Tätigkeit				2'086'571.69
Investitionsausgaben				
50	Sachanlagen	-		3'167'496.16
51	Investitionen auf Rechnung Dritter	-		-
52	Immaterielle Anlagen VV	-		36'882.80
56	Investitionsbeiträge	-		55'093.16
57	Durchlaufende Investitionsbeiträge	-		-
Investitionseinnahmen				
63	Investitionsbeiträge für eigene Rechnung	+		1'634'435.52
Geldfluss aus Investitionstätigkeit				-1'625'036.60
		Stand 31.12.2022	Stand 31.12.2023	
100	Flüssige Mittel kurzfristige Geldanlagen	1'356'495.68	1'224'016.29	
101	Forderungen	1'946'831.63	2'830'352.35	-883'520.72
104	Aktive Rechnungsabgrenzung	304'786.75	406'284.75	-101'498.00
107	Langfristige Finanzanlagen	7'440'330.00	7'435'330.00	5'000.00
108	Sachanlagen FV	1'062'835.00	1'062'835.00	
200	Laufende Verbindlichkeiten	1'124'727.19	2'491'705.19	1'366'978.00
204	Passive Rechnungsabgrenzung	125'411.90	144'438.14	19'026.24
206	Langfristige Finanzverbindlichkeiten	5'900'000.00	4'900'000.00	-1'000'000.00
209	Verbindlichkeiten gegenüber Spezialfinanzierungen und Fonds im Fremdkapital	180'558.90	180'558.90	
Geldfluss aus Finanzierungstätigkeit				-594'014.48
29	Eigenkapital	10'545'581.07	11'829'116.16	
Veränderung der flüssigen, mittel- und kurzfristigen Geldanlagen				-132'479.39
100	Flüssige Mittel und kurzfristige Geldanlagen	1'356'495.68	1'224'016.29	-132'479.39

2.2.4 Überblick der Erfolgsrechnung

Erfolgsrechnung nach Funktionen		Rechnung 2022		Budget 2023		Rechnung 2023	
		Aufwand	Ertrag	Aufwand	Ertrag	Aufwand	Ertrag
0	Allgemeine Verwaltung	789'684.42	251'158.80	855'950.00	281'000.00	892'540.84	325'679.80
1	Öffentliche Sicherheit	252'280.81	73'733.50	199'000.00	40'700.00	171'857.50	26'095.70
2	Bildung	533'037.11	20'433.95	568'300.00	17'800.00	565'528.13	18'281.60
3	Kultur, Sport und Kirche	374'593.22	37'203.80	399'500.00	10'000.00	397'338.95	27'377.25
4	Gesundheit	194'337.13		141'100.00	21'000.00	160'084.43	-
5	Soziale Sicherheit	180'300.79	6'513.55	203'700.00	2'200.00	175'983.84	3'565.65
6	Verkehr	1'175'060.15	574'456.90	1'258'100.00	592'500.00	1'259'032.91	652'890.00
7	Umwelt und Raumordnung	1'250'998.28	1'169'075.25	1'124'100.00	998'100.00	1'252'455.91	1'156'246.94
8	Volkswirtschaft	196'079.95	985.00	167'100.00	1'000.00	199'089.20	-
9	Finanzen und Steuern	1'142'044.71	5'691'774.15	1'178'400.00	5'028'100.00	1'109'018.69	5'331'837.49
Total Aufwand und Ertrag		6'088'416.57	7'825'334.90	6'095'250.00	6'992'400.00	6'182'930.40	7'541'974.43
Aufwandüberschuss			-		-		-
Ertragsüberschuss		1'736'918.33		897'150.00		1'359'044.03	

Erfolgsrechnung nach Sachgruppen		Rechnung 2022		Budget 2023		Rechnung 2023	
		Aufwand	Ertrag	Aufwand	Ertrag	Aufwand	Ertrag
30	Personalaufwand	974'689.50		1'017'400.00		997'466.86	
31	Sach- und übriger Betriebsaufwand	1'362'159.86		1'333'350.00		1'609'412.70	
33	Abschreibungen						
33	Verwaltungsvermögen	799'964.28		854'000.00		803'036.60	
34	Finanzaufwand	95'300.00		86'000.00		64'798.49	
35	Einlagen in Fonds und Spezialfinanzierungen	170'131.20		54'200.00		58'978.35	
36	Transferaufwand	2'193'504.43		2'251'800.00		2'147'009.10	
39	Interne Verrechnungen	492'667.30		498'500.00		502'228.30	
40	Fiskalertrag		3'480'368.43		3'152'200.00		3'486'101.73
41	Regalien und Konzessionen		690'511.79		756'800.00		723'159.35
42	Entgelte		1'246'466.00		1'053'800.00		1'194'633.08
44	Finanzertrag		1'235'609.48		861'600.00		901'906.13
45	Entnahmen aus Fonds und Spezialfinanzierungen		59'847.15		30'000.00		134'487.29
46	Transferertrag		619'864.75		639'500.00		599'458.55
49	Interne Verrechnungen		492'667.30		498'500.00		502'228.30
Total Aufwand und Ertrag		6'088'416.57	7'825'334.90	6'095'250.00	6'992'400.00	6'182'930.40	7'541'974.43
Aufwandüberschuss			-		-		-
Ertragsüberschuss		1'736'918.33		897'150.00		1'359'044.03	

2.2.5 Überblick der Investitionsrechnung

Investitionsrechnung nach Funktionen		Rechnung 2022		Budget 2023		Rechnung 2023	
		Ausgaben	Einnahmen	Ausgaben	Einnahmen	Ausgaben	Einnahmen
0	Allgemeine Verwaltung	528'586.30	-	120'000.00	-	12'495.75	-
1	Öffentliche Sicherheit	-	-	100'000.00	-	116'231.20	-
2	Bildung	-	-	-	-	-	-
3	Kultur, Sport und Kirche	83'032.05	-	540'000.00	75'000.00	461'055.55	40'951.62
4	Gesundheit	964.90	-	1'400.00	-	1'044.30	-
5	Soziale Sicherheit	2'435.31	-	3'000.00	-	1'243.06	-
6	Verkehr	484'919.25	53'799.00	200'000.00	-	224'931.85	-
7	Umwelt und Raumordnung	699'593.90	550'768.43	1'565'000.00	758'000.00	2'442'470.41	1'593'483.90
8	Volkswirtschaft	-	-	-	-	-	-
9	Finanzen und Steuern	-	-	-	-	-	-
Total Ausgaben und Einnahmen		1'799'531.71	604'567.43	2'529'400.00	833'000.00	3'259'472.12	1'634'435.52
Ausgabenüberschuss			1'194'964.28		1'696'400.00		1'625'036.60
Einnahmenüberschuss		-		-		-	

Investitionsrechnung nach Sachgruppen		Rechnung 2022		Budget 2023		Rechnung 2023	
		Ausgaben	Einnahmen	Ausgaben	Einnahmen	Ausgaben	Einnahmen
50	Sachanlagen	1'696'295.05		2'515'000.00		3'167'496.16	
52	Immaterielle Anlagen VV	70'247.20		10'000.00		36'882.80	
56	Investitionsbeiträge	32'989.46		4'400.00		55'093.16	
63	Investitionsbeiträge für eigene Rechnung		604'567.43		833'000.00		1'634'435.52
Total Ausgaben und Einnahmen		1'799'531.71	604'567.43	2'529'400.00	833'000.00	3'259'472.12	1'634'435.52
Ausgabenüberschuss			1'194'964.28		1'696'400.00		1'625'036.60
Einnahmenüberschuss		-		-		-	

Die Nettoinvestitionen belaufen sich im Verwaltungsjahr 2023 auf CHF 1'625'036 und konnten ganz durch die selbsterarbeiteten Mittel finanziert werden. Die Nettoinvestitionen für das Jahr 2023 fallen gegenüber dem Budget 2023 (CHF 1'696'400) um CHF 71'364 tiefer aus. Die Hauptinvestitionen wurden in Sachanlagen getätigt. Mehrere Projekte konnten nicht nach Budget 2023 realisiert werden, wie zum Beispiel Heizung im Mehrzweckgebäude Obergesteln. Die Investitionen im Bereich Netzerweiterung der Kanalisation in der Höhe von CHF 194'944 konnten restlos mit Anschlussgebühren und über die Entnahme von Spezialfinanzierung finanziert werden, deshalb wurden die Investitionen in der Erfolgsrechnung verbucht.

- Im Schulhaus Ulrichen sind für den Umbau der Schulzimmer in Wohnungen bereits Planungskosten von CHF 12'495 angefallen.
- Aufgrund der Vorschriften des Bundes müssen die Kugelfänge der Schiessstände saniert werden. Im Jahr 2023 wurden schon Arbeiten von CHF 116'231 ausgeführt. Nach Abschluss der Arbeiten werden diese

Investitionen mit CHF 8'000 pro Scheibe subventioniert. Dies macht für alle 3 Schiessstände CHF 72'000 aus.

- Die Dachsanierung der Sporthalle in Oberwald konnte mit CHF 236'307 abgeschlossen werden. Im Budget waren CHF 300'000 vorgesehen. Die Minderkosten von CHF 63'693 konnten auch dank der Abbrucharbeiten, welche durch die Gemeindearbeiter ausgeführt wurden, erreicht werden. Um für den Notfall gerüstet zu sein, musste in der Sporthalle ein Notstromaggregat im Betrage von CHF 29'430 installiert werden. Der Ersatz des Steamers hat Kosten von CHF 7'473 verursacht.
- Im Bereich Bike Wege wurden CHF 187'844 ausgegeben. Die Gemeinde nahm Subventionen und Beiträge von privaten Institutionen von CHF 40'951 ein.
- An den Kanton musste für die Investitionen der Kantonsstrasse CHF 52'805, für die Investitionen des Rettungswesens CHF 1'044 und für die Investitionen der Einrichtungen für Behinderte CHF 1'243 überwiesen werden. Diese Beträge wurden vollumfänglich abgeschrieben.
- Im Bereich «Verkehr» fallen die Kosten für die Dorfstrassen mit CHF 162'162 ins Gewicht. Mit diesem Betrag wurden die Bahnhofstrasse in Obergesteln saniert, in der Bauzone und im Sand in Oberwald eine Strasse asphaltiert und aufgrund der Steinschlaggefahr die Griesstrasse mit einem neuen Zaun gesichert.
- Die Umrüstung der Dorfbeleuchtung auf LED hat man mit rund CHF 10'000 fortgesetzt.
- Im Bereich «Umwelt und Raumordnung» sind Investitionen in die Wasserversorgung von CHF 94'189 getätigt worden. Dieser Betrag ist für die Sanierung der Bahnhofstrasse in Obergesteln, der Ersatz einer Hydrantenleitung im Neuland und der Umlegung einer Leitung bei der Garage Nufenen in Ulrichen verwendet worden. Es wurden Wasserzähler im Betrag von CHF 2'807 eingebaut. Schliesslich konnten noch Anschlussgebühren von CHF 38'916 in Rechnung gestellt werden.
- Im Hochwasserschutz fielen im Jahr 2023 Kosten von CHF 2'190'208 an. Für das Projekt HWS Aegina konnten 2023 Bundessubventionen im Betrag von CHF 775'286 und Kantonssubventionen von CHF 735'026 verbucht werden. Die MG Bahn hat die Planungskosten von CHF 5'983 für den Hochwasserschutz Jostbach vorfinanziert.
- Die Altlastensanierung Sand in Oberwald konnte 2023 mit Kosten von CHF 69'405 abgeschlossen werden.
- Auf dem Friedhof Obergesteln gab die Gemeinde für die Sanierung des Zugangs und für zusätzliche Urnengräber CHF 19'865 aus.
- Im Bereich Raumplanung wurden CHF 36'882 ausgegeben. Es konnten Subventionen von CHF 32'600 eingenommen werden.
- Die Instandstellung der Unwetter- und Sturmschäden verursachte im Jahr 2023 Kosten von CHF 29'111. Diese Arbeiten wurden vom Kanton mit CHF 4'500 subventioniert. Zudem konnten Beiträge Dritter im Betrage von CHF 1'169 verbucht werden.

2.2.6 Tabelle der beanspruchten sowie noch verfügbaren Verpflichtungskredite

Konto	Buchungstext, Objekt	Initialkredit		Zusatzkredit		Gesamtkredit	Beanspruchter Kredit netto	Verfügbarer Kredit
		Investitionsbetrag brutto	Zuständige Organ Beschluss vom: UV	Betrag	Urversammlung Beschluss vom:			
6150.5010.	Sanierung Bahnhofstrasse	500'000	16.12.2021			500'000	496'476	3'524
7410.5230.	Hochwasserschutz Aegina	2'700'000	16.12.2021	2'200'000	27.09.2023	4'900'000	782'347	4'117'653
290.5040	Umbau Schulhaus Ulrichen	1'200'000	07.12.2023			1'200'000	12'496	1'187'504

Die Verpflichtungskredite in der Kompetenz der Exekutive sind in dieser Tabelle nicht aufgeführt.

2.2.7 Überblick der Kennzahlen

1. Nettoverschuldungsquotient (I1)		2022	2023	Durchschnitt
Nettoschuld in % der Steuererträge		-137.4%	-150.4%	-143.9%
Kennzahlen	< 100%	gut		
	100% - 150%	genügend		
	> 150%	schlecht		
2. Selbstfinanzierungsgrad (I2)		2022	2023	Durchschnitt
Selbstfinanzierung in % der Nettoinvestitionen		221.5%	128.4%	175.0%
Kennzahlen	> 100%	Hochkonjunktur		
	80% - 100%	Normalfall		
	50% - 80%	Abschwung		
3. Zinsbelastungsanteil (I3)		2022	2023	Durchschnitt
Nettozinsbelastung in % der laufenden Erträge		0.1%	0.2%	0.2%
Kennzahlen	0% - 4%	gut		
	4% - 9%	genügend		
	> 9%	schlecht		
4. Bruttoverschuldungsanteil (I4)		2022	2023	Durchschnitt
Bruttoschuld in % der laufenden Erträge		95.8%	105.0%	100.4%
Kennzahlen	< 50%	sehr gut		
	50% - 100%	gut		
	100% - 150%	mittel		
	150% - 200%	schlecht		
	> 200%	kritisch		
5. Investitionsanteil (I5)		2022	2023	Durchschnitt
Bruttoinvestitionen in % der Gesamtausgaben		28.1%	40.3%	34.2%
Kennzahlen	< 10%	schwache Investitionstätigkeit		
	10% - 20%	mittlere Investitionstätigkeit		
	20% - 30%	starke Investitionstätigkeit,		
	> 30%	sehr starke Investitionstätigkeit		
6. Kapitaldienstanteil (I6)		2022	2023	Durchschnitt
Kapitaldienst in % der laufenden Erträge		11.0%	11.6%	11.3%
Kennzahlen	< 5%	geringe Belastung		
	5% - 15%	tragbare Belastung		
	> 15%	hohe Belastung		
7. Nettoschulden I in Franken pro Einwohner (I7)		2022	2023	Durchschnitt
Nettoschulden I in Franken pro Einwohner minus = Guthaben		-7'412	-8'191	-7'801
Kennzahlen	< 0 CHF	Nettovermögen		
	0 - 1'000 CHF	geringe Verschuldung		
	1'001 - 2'500 CHF	mittlere Verschuldung		
	2'501 - 5'000 CHF	hohe Verschuldung		
	> 5'000 CHF	sehr hohe Verschuldung		
8. Selbstfinanzierungsanteil (I8)		2022	2023	Durchschnitt
Selbstfinanzierung in % der laufenden Erträge		36.1%	29.6%	32.9%
Kennzahlen	> 20%	gut		
	10% - 20%	mittel		
	< 10%	schlecht		

2.2.8 Abschreibungen

Die Jahresrechnung 2023 ist nach dem Rechnungsmodell HRM2 erstellt worden. HRM2 hat vor allem eine Annäherung an die Rechnungslegung der Privatwirtschaft zum Ziel. Statt einer Bestandesrechnung gibt es eine Bilanz oder statt einer laufenden Rechnung die Erfolgsrechnung. Eine weitere grössere Änderung bei HRM2 betreffen die Abschreibungen. Beim neuen Modell HRM2 sind diese pro Sachgruppe vorgeschrieben, zusätzliche Abschreibungen können nicht mehr vorgenommen werden. Im Jahr 2023 wurden total Abschreibungen von CHF 803'036 getätigt.

2.2.9 Tabelle der Sachanlagen des Verwaltungsvermögens und der Abschreibungen

	Bezeichnung	Stand 01.01.23	Investition	Beiträge	Abschrei- bung	Stand 31.12.23
1400.01	Sport- und Freizeitanlagen	58'000.00			6'000.00	52'000.00
1401.00	Dorf- und Quartierstrassen	1'056'000.00	162'126.20		122'126.20	1'096'000.00
1401.01	Strassenbeleuchtung	82'000.00	9'999.85		45'999.85	46'000.00
1401.03	Wander- und Bikewege	141'000.00	187'844.50	40'951.62	27'892.88	260'000.00
1401.04	Flur- und Forststrassen	564'000.00			56'000.00	508'000.00
1401.10	Kantonsstrassen		52'805.80		52'805.80	0.00
1402.00	Hochwasserschutz	37'000.00	2'190'208.91	1'516'296.40	70'912.51	640'000.00
1403.00	Wasserversorgung	1'648'000.00	94'189.10	38'916.75	119'272.35	1'584'000.00
1403.01	Abwasserentsorgung					0.00
1403.02	Entwässerung / Drainagen	56'000.00			4'000.00	52'000.00
1403.04	Lawinenverbauungen / Waldbau	54'000.00			5'000.00	49'000.00
1403.05	Unwetter- und Lawinenschäden	0.00	29'111.20	5'669.80	23'441.40	0.00
1403.06	Ökohof	158'000.00			11'000.00	147'000.00
1403.06	Deponien		69'405.55		7'405.55	62'000.00
1403.08	Friedhöfe	36'000.00	19'865.60		5'865.60	50'000.00
1404.00	Verwaltungsgebäude Obergesteln	167'000.00			17'000.00	150'000.00
1404.01	Mehrzweckgebäude Obergesteln	857'000.00			87'000.00	770'000.00
1404.02	Sporthalle Oberwald	87'000.00	273'211.05		36'211.05	324'000.00
1404.03	Feuerwehrlokal Oberwald	45'000.00			5'000.00	40'000.00
1404.04	Zivilschutz / Einstellhalle Ulrichen	36'000.00			4'000.00	32'000.00
1404.05	Kehrichtsammelstellen	167'000.00			12'000.00	155'000.00
1404.06	Schulhaus Ulrichen	231'000.00	12'495.75		24'495.75	219'000.00
1404.11	Militärgebäude (Schiesstände)	0.00	116'231.20		11'231.20	105'000.00
1404.08	Werkhof / FW-Lokal Flugplatz	63'000.00			6'000.00	57'000.00
1404.09	Werkhof / FW-Lokal Obergesteln	180'000.00			18'000.00	162'000.00
1404.10	Investitionen Behinderte und Rettung	0.00	2'287.36		2'287.36	0.00
1406.00	Gemeindefahrzeuge	30'000.00			15'000.00	15'000.00
1406.02	Wasserzähler	0.00	2'807.25		2'807.25	0.00
1429.00	Orts- und Raumplanung	12'000.00	36'882.80	32'600.95	4'281.85	12'000.00
	Total Verwaltungsvermögen	5'765'000.00	3'259'472.12	1'634'435.52	803'036.60	6'587'000.00

2.3 Bericht der Revisionsstelle APROA zur Jahresrechnung 2023 an die Urversammlung

Prüfungsurteil

Wir haben die Jahresrechnung der Einwohnergemeinde Obergoms - bestehend aus der Bilanz zum 31. Dezember 2023, der Erfolgsrechnung, der Investitionsrechnung und der Geldflussrechnung für das dann endende Rechnungsjahr sowie dem Anhang zur Jahresrechnung - geprüft.

Nach unserer Beurteilung entspricht die beigefügte Jahresrechnung den gesetzlichen Bestimmungen (GemG und VFFHGem) und den entsprechenden Reglementen.

Grundlage für das Prüfungsurteil

Wir haben unsere Abschlussprüfung in Übereinstimmung mit Art. 83 bis 86 des Gemeindegesetzes des Kantons Wallis vom 5. Februar 2004 (GemG) und gemäss Art. 89 bis 93 der Verordnung betreffend die Führung des Finanzhaushaltes der Gemeinden vom 24. Februar 2021 (VFFHGem) und dem Schweizer Prüfungshinweis 60 *Prüfung und Berichterstattung des Abschlussprüfers einer Gemeinderechnung* durchgeführt. Unsere Verantwortlichkeiten nach diesen Vorschriften sind im Abschnitt "Verantwortlichkeiten der Revisionsstelle für die Prüfung der Jahresrechnung" unseres Berichts weitergehend beschrieben. Wir sind von der Einwohnergemeinde Obergoms unabhängig in Übereinstimmung mit Art. 83 GemG sowie Art. 89 VFFHGem und den Anforderungen des Berufsstands und wir haben unsere sonstigen beruflichen Verhaltenspflichten in Übereinstimmung mit diesen Anforderungen erfüllt. Wir bestätigen, die gesetzlichen vorgeschriebenen Bedingungen hinsichtlich der Befähigung nach Art. 90 VFFHGem zu erfüllen.

Wir sind der Auffassung, dass die von uns erlangten Prüfungsnachweise ausreichend und geeignet sind, um als eine Grundlage für unser Prüfungsurteil zu dienen.

Sonstige Informationen

Der Gemeinderat ist für die sonstigen Informationen verantwortlich. Die sonstigen Informationen umfassen die im Bericht zur Jahresrechnung enthaltenen Informationen, aber nicht die Jahresrechnung und unseren dazugehörigen Erläuterungsbericht.

Unser Prüfungsurteil zur Jahresrechnung erstreckt sich nicht auf die sonstigen Informationen, und wir bringen keinerlei Form von Prüfungsschlussfolgerung hierzu zum Ausdruck.

Im Zusammenhang mit unserer Abschlussprüfung haben wir die Verantwortlichkeit, die sonstigen Informationen zu lesen und dabei zu würdigen, ob die sonstigen Informationen wesentliche Unstimmigkeiten zur Jahresrechnung oder unseren bei der Abschlussprüfung erlangten Kenntnissen aufweisen oder anderweitig wesentlich falsch dargestellt erscheinen.

Falls wir auf Grundlage der von uns durchgeführten Arbeiten den Schluss ziehen, dass eine wesentliche falsche Darstellung dieser sonstigen Informationen vorliegt, sind wir verpflichtet, über diese Tatsache zu berichten. Wir haben in diesem Zusammenhang nichts zu berichten.

Verantwortlichkeiten des Gemeinderates für die Jahresrechnung

Der Gemeinderat ist verantwortlich für die Aufstellung einer Jahresrechnung in Übereinstimmung mit Art. 74 ff. GemG sowie den Bestimmungen der VFFHGem und für die internen Kontrollen, die der Gemeinderat als notwendig feststellt, um die Aufstellung einer Jahresrechnung zu ermöglichen, die frei von wesentlichen falschen Darstellungen aufgrund von dolosen Handlungen oder Irrtümern ist.

Verantwortlichkeiten der Revisionsstelle für die Prüfung der Jahresrechnung

Unsere Ziele sind, hinreichende Sicherheit darüber zu erlangen, ob die Jahresrechnung als Ganzes frei von wesentlichen falschen Darstellungen aufgrund von dolosen Handlungen oder Irrtümern ist, und einen Bericht abzugeben, der unser Prüfungsurteil beinhaltet. Hinreichende Sicherheit ist ein hohes Mass an Sicherheit, aber keine Garantie dafür, dass eine in Übereinstimmung mit den kantonalen und kommunalen gesetzlichen Vorschriften und dem Schweizer Prüfungshinweis 60 *Prüfung und Berichterstattung des Abschlussprüfers einer Gemeinderechnung* durchgeführte Abschlussprüfung eine wesentliche falsche Darstellung, falls eine solche vorliegt, stets aufdeckt. Falsche Darstellungen können aus dolosen Handlungen oder Irrtümern resultieren und werden als wesentlich gewürdigt, wenn von ihnen einzeln oder insgesamt vernünftigerweise erwartet werden könnte, dass sie die auf der Grundlage dieser Jahresrechnung getroffenen wirtschaftlichen Entscheidungen von Nutzern beeinflussen.

Als Teil einer Abschlussprüfung in Übereinstimmung mit dem schweizerischen Gesetz und dem PH 60 üben wir, während der gesamten Abschlussprüfung pflichtgemässes Ermessen aus und bewahren eine kritische Grundhaltung. Darüber hinaus:

- identifizieren und beurteilen wir die Risiken wesentlicher falscher Darstellungen in der Jahresrechnung aufgrund von dolosen Handlungen oder Irrtümern, planen und führen Prüfungshandlungen als Reaktion auf diese Risiken durch sowie erlangen Prüfungsnachweise, die ausreichend und geeignet sind, um als Grundlage für unser Prüfungsurteil zu dienen. Das Risiko, dass aus dolosen Handlungen resultierende wesentliche falsche Darstellungen nicht aufgedeckt werden, ist höher als ein aus Irrtümern resultierendes, da dolose Handlungen kollusives Zusammenwirken, Fälschungen, beabsichtigte Unvollständigkeiten, irreführende Darstellungen oder das Ausserkraftsetzen interner Kontrollen beinhalten können.
- gewinnen wir ein Verständnis von den für die Prüfung relevanten Internen Kontrollen, um Prüfungshandlungen zu planen, die unter den gegebenen Umständen angemessen sind, jedoch nicht mit dem Ziel, ein Prüfungsurteil zur Wirksamkeit des Internen Kontrollsystems der Gemeinde abzugeben.
- beurteilen wir die Angemessenheit der angewandten Rechnungslegungsmethoden sowie die Vertretbarkeit der dargestellten geschätzten Werte in der Rechnungslegung und damit zusammenhängenden Angaben.

Wir kommunizieren mit dem Gemeinderat, unter anderem über den geplanten Umfang und die geplante zeitliche Einteilung der Abschlussprüfung sowie über bedeutsame Prüfungsfeststellungen, einschliesslich etwaiger bedeutsamer Mängel im Internen Kontrollsystem, die wir während unserer Abschlussprüfung identifizieren.

Bericht zu sonstigen gesetzlichen und anderen rechtlichen Anforderungen

In Übereinstimmung mit den gesetzlichen Vorschriften (GemG und VFFHGem) und den entsprechenden Reglementen bestätigen wir, dass ein gemäss den Vorgaben des Gemeinderates ausgestaltetes Internes Kontrollsystem für die Aufstellung der Jahresrechnung existiert.

Im Rahmen unserer Prüfung halten wir ergänzend fest, dass

- die Bewertung der Beteiligungen und anderer Teile des Finanzvermögens angemessen ist;
- die Höhe der buchhalterischen Abschreibungen den Bestimmungen der VFFHGem entspricht;
- die Einwohnergemeinde ein Nettovermögen aufweist, und sich dieses im Rechnungsjahr im Vergleich zum Vorjahr zunehmend entwickelt hat;
- gemäss unserer Beurteilung die Einwohnergemeinde Obergoms in der Lage ist, ihren Verpflichtungen nachzukommen;
- die Schlussbesprechung mit Vertretern des Gemeinderates stattgefunden hat.

Wir empfehlen, die vorliegende Jahresrechnung zu genehmigen.

Fiesch, 13. Mai 2024

APROA AG



Dionys Michel
Zugelassener Revisionsexperte
Leitender Revisor



Simon Imhasly
Zugelassener Revisionsexperte

2.4 Antrag des Gemeinderates an die Urversammlung

Der Gemeinderat beantragt der Urversammlung, die vorliegende Jahresrechnung 2023 mit einem Ertragsüberschuss von CHF 1'359'044 zu genehmigen.

Der Präsident:



Patric Zimmermann

Der Schreiber:



Daniel Biderbost

2.5 Anhang zur Jahresrechnung

2.5.1 Beteiligungsspiegel

in Schweizer Franken	Anzahl Titel	Anteil Gemeinde in %	Nominal- wert Total	Rendite CHF	Buchwert am 01.01.23	Buchwert am 31.12.23
Institut des öffentlichen Rechts						
CCF, Centre Comp. Finanz. Sitten	11		200			
Aktiengesellschaft				476'392	7'225'410	7'270'410
Obergoms Tourismus AG	24		560			
Obergoms Infrastruktur AG	426		340			
Dampfbahn Furka Bergstrecke	64		100-500		-	
Grimselbahn AG	25		1'000		25'000	25'000
Grimselbahn AG, Aktienkapitalerhöhung	135		1'000		90'000	135'000
EHC Visp	1		20		-	0
EHC Visp (Zeichnung 2018)	50		50		2'500	2'500
EW Obergoms AG	200		500	5'000	220'000	220'000
Forces Motrices Valaisannes SA	3'433		100 (50%)	5'722	171'650	171'650
ValaisNET Holding AG	96		10		960	960
Golf Source du Rhône AG	115		500		47'500	47'500
Matterhorn Gotthard Verkehrs AG	18		75			
Ocom AG	2		1'000			
Tennis- und Fitnesscenter AG	1		1'000			
Radio Rottu	1		260			
Walliser Kantonalbank	8		100		800	800
Tourbillon Foot Promotion SA	4		250			
Kraftwerke Obergoms AG	65'650		100	459'550	6'565'000	6'565'000
ANOG AG	1'020		100	6'120	102'000	102'000
Stiftung			20'000	-	20'000	20'000
Stiftung Hüsmatte (Gesundheitszentrum)	1		20'000		20'000	20'000
Genossenschaft				12	41'200	41'200
Emmissionszentrale der CH Gemeinde	1		1'000		1'000	1'000
Anteilschein Raiffeisenbank	1		200	12	200	200
Flugplatzgenossenschaft Münster	2		500		-	
Tennisgenossenschaft Münster	1		500			
Anteilschein Altersheim Fiesch	4		25'000			
Energiepark z'Brigg Ernen	15		1'000		15'000	15'000
Sport- & Feriendorf Fiesch,	1		25'000		25'000	25'000
Verschiedene						
Total				476'404	7'286'610	7'331'610

2.5.2 Eigenkapitalnachweis

in Schweizer Franken		Saldo am 01.01.2023	Einlage 2023	Entnahme 2023	Saldo am 31.12.2023
29	Eigenkapital	10'545'581	1'418'022	134'487	11'829'116
290	Spezialfinanzierungen im Eigenkapital	832'853	58'978	134'487	757'344
291	Fonds im Eigenkapital				
294	Finanzpolitische Reserve				
296	Neubewertungsreserve Finanzvermögen				
299	Bilanzüberschuss	9'712'728	1'359'044		11'071'772

2.5.3 Rückstellungsspiegel

205	Kurzfristige Rückstellungen				
Konto	Bezeichnung	Saldo am 01.01.23	Bildung Erhöhung	Auflösung Abnahme	Saldo am 31.12.23
	Keine kurzfristigen Rückstellungen				-

208	Langfristige Rückstellungen				
Konto	Bezeichnung	Saldo am 01.01.23	Bildung Erhöhung	Auflösung Abnahme	Saldo am 31.12.23
	Keine langfristigen Rückstellungen				-

2.5.4 Gewährleistungsspiegel

Eventualverpflichtungen 31. Dezember 2023

Bezeichnung				Total	Goms	Obergoms
24.5.13	NRP Darlehen (Beschneidung und Infrastruktur) Solidarbürgschaft			1'495'000		
	Anteil Gemeinde Goms	60.00 %	897'000		897'000	
	Gemeinde Obergoms	40.00 %	598'000			598'000
16.12.21	Tagesschule Münster, Solidarbürgschaft			6'000'000		
	Anteil Gemeinde Goms	60.00 %	3'600'000		3'600'000	
	Gemeinde Obergoms	40.00 %	2'400'000			2'400'000
28.12.22	Förderverein Nordisches Zentrum Goms, Solidarbürgschaft Sicherstellung Zins			250'000		
	Anteil Gemeinde Goms	60.00 %	150'000		150'000	
	Gemeinde Obergoms	40.00 %	100'000			100'000
26.6.23	Förderverein Nordisches Zentrum Goms, Solidarbürgschaft Sicherstellung			5'325'000		
	Anteil Gemeinde Goms	60.00 %	3'600'000		3'195'000	
	Gemeinde Obergoms	40.00 %	2'400'000			2'130'000
Total Eventualverpflichtungen				13'070'000	7'842'000	5'228'000

Im Gewährleistungsspiegel sind Tatbestände aufzuführen, aus denen sich in Zukunft eine wesentliche Verpflichtung des öffentlichen Gemeinwesens ergeben kann.

2.5.5 Anlagespiegel

Konto-Nr.	Bezeichnung	Saldo am 01.01.	Ausgaben	Einnahmen	Saldo am 31.12.	Abschreibungen	Situation nach Abschreibung	Minimale oblig. Abschreibung	Kontrolle
	Ordentliche Anlagen								
1400	Grundstücke VV	58'000			58'000	6'000	52'000	0%	10.34%
1401	Strassen Verkehrswege VV	1'843'000	412'776	40'952	2'214'825	304'825	1'910'000	7%	13.76%
1402	Wasserbau VV	37'000	2'190'209	1'516'296	710'913	70'913	640'000	7%	9.97%
1403	Übrige Tiefbauten VV	1'952'000	212'571	44'587	2'119'985	175'985	1'944'000	7%	8.30%
1404	Hochbauten VV	1'833'000	404'225		2'237'225	223'225	2'014'000	8%	9.98%
1406	Mobilien VV	30'000	2'807		32'807	17'807	15'000	35%	54.28%
1429	Übrige immaterielle Anlagen VV	12'000	36'883	32'601	16'282	4'282	12'000	50%	26.30%
	Total ordentliche Anlagen	5'765'000	3'259'472	1'634'436	7'390'037	803'037	6'587'000		

2.5.5 Tabelle der Initial- und Nachtragskredite

Konto	Buchungstext, Objekt	Initialkredit		Zusatzkredit		Gesamtkredit	Beanspruchter Kredit netto	Verfügbarer Kredit
		Investition brutto	Beschluss vom: UV	Betrag	Urversammlung Beschluss vom:			
6150.5010.	Sanierung Bahnhofstrasse	500'000	16.12.2021			500'000	496'476	3'524
7410.5230.	Hochwasserschutz Aegina	2'700'000	16.12.2021	2'200'000	27.09.2023	4'900'000	782'347	4'117'653
290.5040	Umbau Schulhaus Ulrichen	1'200'000	07.12.2023			1'200'000	12'496	1'187'504

2.5.6 Tabelle Budgetkredite

Konto	Buchungstext, Objekt	Budget	Rechnung	Abweichung in Franken	Beschluss Datum
616.363	Unterhalt Parkplätze	0	71'644	71'644	14.05.2024
720.314	Netzerweiterung Abwasser	50'000	194'945	144'945	14.05.2024

Budget-Überschreitungen unter CHF 50'000 sind in dieser Tabelle nicht aufgeführt.

Budget-Überschreitungen von gebundenen Ausgaben sind in dieser Tabelle nicht aufgeführt.

2.5.7 Spezialfonds per 31.12.2023

Bezeichnung	Kontonummer		Bestand 31.12.2023
Tour-de-Suisse Ankunft Obergoms	CH07 8080 8006 0045 4771 6	Kontokorrent	26'337.92
	CH27 8080 8009 6391 0398 8	SK Kantine	8'669.26
	CH15 8080 8007 9495 2047 1	Depotkonto	1'799.68
	ABB AG	320 Namenaktien	11'936.00
	Accelleron Instustries AG	16 Namenaktien	420.16
	Swiss-Re AG	60 Namenaktien	5'673.60
Total Spezialfonds			54'836.62

EINLADUNG ZUR BÜRGERVERSAMMLUNG

Datum: Donnerstag, 13. Juni 2024
Zeit: im Anschluss an die Urversammlung
Ort: Obergesteln (Mehrzweckhalle)

Traktanden:

1. Begrüssung
2. Wahl der Stimmentzähler/-innen
3. Protokoll der Bürgerversammlung vom 7. Dezember 2023
4. Rechnung 2023 Bürgergemeinde Obergoms
 - 4.1 Bilanz
 - 4.2 Erfolgsrechnung
 - 4.3 Investitionsrechnung
 - 4.4 Bericht der Revisionsstelle
 - 4.5 Genehmigung der Erfolgsrechnung
 - 4.6 Genehmigung der Investitionsrechnung
5. Baurechtszins Gries Wind AG
 - 5.1 Orientierung
 - 5.2 Antrag um Reduktion Baurechtszins WEA 1-4
 - 5.3 Beschlussfassung
6. Verschiedenes

Auf der Gemeindeganzlei in Obergesteln liegen folgende Dokumente zur Einsichtnahme auf:

- Protokoll der Bürgerversammlung vom 7. Dezember 2023
- Rechnung 2023 Bürgergemeinde
 - o Bilanz
 - o Erfolgsrechnung
 - o Investitionsrechnung

Obergoms, 22. Mai 2024

Der Bürgerrat Obergoms

JAHRESRECHNUNG 2023 - BURGERGEMEINDE BERICHT ZUR JAHRESRECHNUNG 2024

1. Vorwort

Geschätzte Bürgerinnen und Bürger

Die auf den 31. Dezember 2023 abgeschlossene Verwaltungsrechnung wurde nach HRM2 erstellt und durch den Burgerrat an der Sitzung vom 14. Mai 2024 genehmigt. Die von der Burgerversammlung gewählte Revisionsstelle APROA AG hat die Buchführung und die Rechnung am 7. Mai 2024 geprüft. Über die durchgeführte Prüfung wurde der Rat seitens der Revisionsstelle entsprechend informiert. Den Bericht der Revisionsstelle finden Sie abgedruckt vor. Die Zahlen im folgenden Bericht werden auf ganze Franken abgerundet.

2. Jahresrechnung 2023

2.1 Einleitende Botschaft

Die auf den 31. Dezember 2023 abgeschlossene Verwaltungsrechnung schliesst mit einem Ertragsüberschuss von CHF 87'651 ab. Im Budget 2023 war ein Gewinn von CHF 800 vorgesehen. Dieser viel höhere Gewinn ist vor allem darauf zurückzuführen, dass einerseits bei den Vermögenseinahmen CHF 38'271 mehr verbucht werden konnte, CHF 1'852 bei den Zinsen und CHF 36'419 bei den Liegenschaftserträgen und Baurechtszinsen und andererseits bei der Land- und Forstwirtschaft CHF 43'500 weniger ausgegeben wurde. Der beschlossene Verkauf des Bürgerhauses in Oberwald konnte im Jahr 2023 noch nicht abgewickelt werden.

Im Sommer 2023 wurde die Hütte Bidmer auf der Alpe Grimsel saniert. Die Arbeiten konnten um CH 4'282 günstiger realisiert werden. Zusätzlich erhielt die Burgergemeinde neben den ordentlichen Subventionen von CHF 51'600 einen Beitrag von CHF 40'000 der Alpinfra. Die Nettoinvestitionen belaufen sich auf CHF 61'117.

Das Eigenkapital beträgt am 31. Dezember 2023 CHF 1'424'080 (kumulierte Ergebnisse von CHF 1'303'294 plus Spezialfinanzierungen im Eigenkapital von CHF 120'786). Die Finanzlage der Burgergemeinde Obergoms kann als sehr solid bezeichnet werden.

2.2.1 Überblick der Erfolgs- und Investitionsrechnung

Überblick der Erfolgs- und Investitionsrechnung		Rechnung 2022	Budget 2023	Rechnung 2023
Erfolgsrechnung				
Ergebnis vor Abschreibungen				
Finanzierungsaufwand	- CHF	191'618.30	105'500.00	62'942.20
Finanzierungsertrag	+ CHF	128'943.07	126'300.00	170'268.62
Selbstfinanzierungsmarge (negativ)	= CHF	62'675.23	-	-
Selbstfinanzierungsmarge	= CHF	-	20'800.00	107'326.42
Ergebnis nach Abschreibungen				
Selbstfinanzierungsmarge (negativ)	- CHF	62'675.23	-	-
Selbstfinanzierungsmarge	+ CHF	-	20'800.00	107'326.42
Planmässige Abschreibungen	- CHF	19'000.00	20'000.00	19'117.95
Einlagen in Fonds und Spezialfinanzierungen	- CHF	27.02	-	557.32
Entnahmen aus Fonds und Spezialfinanzierungen	+ CHF	60'000.00	-	-
Aufwandüberschuss	= CHF	21'702.25	-	-
Ertragsüberschuss	= CHF	-	800.00	87'651.15

Investitionsrechnung				
Ausgaben	+ CHF	-	157'000.00	152'717.95
Einnahmen	- CHF	-	51'600.00	91'600.00
Nettoinvestitionen	= CHF	-	105'400.00	61'117.95
Nettoinvestitionen (negativ)	= CHF	-	-	-

Finanzierung				
Selbstfinanzierungsmarge (negativ)	- CHF	62'675.23	-	-
Selbstfinanzierungsmarge	+ CHF	-	20'800.00	107'326.42
Nettoinvestitionen	- CHF	-	105'400.00	61'117.95
Nettoinvestitionen (negativ)	+ CHF	-	-	-
Finanzierungsfehlbetrag	= CHF	62'675.23	84'600.00	-
Finanzierungsüberschuss	= CHF	-	-	46'208.47

2.2.2 Erfolgsrechnung: Gestufter Ausweis

Erfolgsrechnung: Gestufter Ausweis		Rechnung 2022	Budget 2023	Rechnung 2023
Betrieblicher Aufwand				
30 Personalaufwand	CHF	27'233.80	29'000.00	27'270.45
31 Sach- und übriger Betriebsaufwand	CHF	108'376.50	68'000.00	29'564.40
33 Abschreibungen Verwaltungsvermögen	CHF	19'000.00	20'000.00	19'117.95
35 Einlagen in Fonds und Spezialfinanzierungen	CHF	27.02	-	557.32
36 Transferaufwand	CHF	55'508.00	4'400.00	5'508.00
37 Durchlaufende Beiträge	CHF	-	-	-
Total betrieblicher Aufwand	CHF	210'145.32	121'400.00	82'018.12
Betrieblicher Ertrag				
42 Entgelte	CHF	12'465.00	5'300.00	12'800.00
45 Entnahmen aus Fonds und Spezialfinanzierungen	CHF	60'000.00	-	-
Total betrieblicher Ertrag	CHF	72'465.00	5'300.00	12'800.00
R1 Ergebnis aus betrieblicher Tätigkeit		-137'680.32	116'100.00	-69'218.12
34 Finanzaufwand	CHF	500.00	4'100.00	599.35
44 Finanzertrag	CHF	116'478.07	121'000.00	157'468.62
R2 Ergebnis aus Finanzierung	CHF	115'978.07	116'900.00	156'869.27
O1 Operatives Ergebnis (R1 + R2)		-21'702.25	800.00	87'651.15
E1 Ausserordentliches Ergebnis	CHF	-	-	-
Gesamtergebnis Erfolgsrechnung (O1 + E1)	CHF	-21'702.25	800.00	87'651.15

2.2.3 Überblick der Bilanz 2023

Überblick der Bilanz		Stand 31.12.2022	Stand 31.12.2023
1	Aktiven	1'438'337.84	1'473'745.76
	Finanzvermögen	1'318'337.84	1'311'745.76
100	Flüssige Mittel und kurzfristige Geldanlagen	1'169'541.44	1'152'239.46
101	Forderungen	40'096.40	50'806.30
107	Langfristige Finanzanlagen	200.00	200.00
108	Sachanlagen FV	108'500.00	108'500.00
	Verwaltungsvermögen	120'000.00	162'000.00
140	Sachanlagen VV	120'000.00	162'000.00
2	Passiven	1'438'337.84	1'473'745.76
	Fremdkapital	102'465.60	49'665.05
200	Laufende Verbindlichkeiten	49'716.45	1'277.25
201	Kurzfristige Finanzverbindlichkeiten	52'749.15	48'387.80
	Eigenkapital	1'335'872.24	1'424'080.71
29	Eigenkapital	1'335'872.24	1'424'080.71

2.2.4 Geldflussrechnung 2023

			Geldfluss
Abnahme der Aktiven, Zunahme der Passiven			Mittelherkunft (+)
Zunahme der Aktiven, Abnahme der Passiven			Mittelverwendung (-)
Ordentliches Ergebnis der Erfolgsrechnung			87'651.15
Planmässige Abschreibungen			+ 19'117'95
Einlagen in Fonds und Spezialfinanzierungen			+ 557.32
Geldfluss aus operativer und außerordentlicher Tätigkeit			107'326.42
Investitionsausgaben			
50	Sachanlagen	-	152'717.95
Investitionseinnahmen			
62	Übertragung immaterielle Anlagen in das Finanzvermögen	+	91'600.00
Geldfluss aus Investitionstätigkeit			-61'117.95
		Stand 31.12.2022	Stand 31.12.2023
100	Flüssige Mittel und kurzfristige Geldanlagen	1'169'541.44	1'152'239.46
101	Forderungen	40'096.40	50'806.30
107	Langfristige Finanzanlagen	200.00	200.00
108	Sachanlagen FV	108'500.00	108'500.00
200	Laufende Verbindlichkeiten	49'716.45	1'277.25
201	Kurzfristige Finanzverbindlichkeiten	52'749.15	48'387.80
Geldfluss aus Finanzierungstätigkeit			-63'510.45
29	Eigenkapital	1'335'872.24	1'424'080.71
Veränderung der flüssigen, mittel- und kurzfristigen Geldanlagen			-17'301.98
100	Flüssige Mittel und kurzfristige Geldanlagen	1'169'541.44	1'152'239.46

2.2.5 Erfolgsrechnung nach Funktionen

Die Erfolgsrechnung 2023 nach Funktionen gegliedert zeigt folgendes Bild:

Erfolgsrechnung nach Funktionen		Rechnung 2022		Budget 2023		Rechnung 2023	
		Aufwand	Ertrag	Aufwand	Ertrag	Aufwand	Ertrag
0	Allgemeine Verwaltung	23'861.80	-	21'000.00	10'000.00	26'122.80	7'290.00
8	Volkswirtschaft	116'220.47	77'392.02	78'900.00	8'300.00	35'400.13	16'707.32
9	Finanzen und Steuern	70'563.05	111'551.05	25'600.00	108'000.00	21'094.55	146'271.30
Total Aufwand und Ertrag		210'645.32	188'943.07	125'500.00	126'300.00	82'617.48	170'268.62
Aufwandüberschuss			21'702.25		-		-
Ertragsüberschuss		-		800.00		87'651.15	

2.2.6 Erfolgsrechnung nach Sachgruppen

Erfolgsrechnung nach Sachgruppen		Rechnung 2022		Budget 2023		Rechnung 2023	
		Aufwand	Ertrag	Aufwand	Ertrag	Aufwand	Ertrag
30	Personalaufwand	27'233.80		29'000.00		27'270.45	
31	Sach- und übriger Betriebsaufwand	108'376.50		68'000.00		29'564.40	
33	Abschreibungen VV	19'000.00		20'000.00		19'117.95	
34	Finanzaufwand	500.00		4'100.00		599.35	
35	Einlagen in Spezialfinanzierungen	27.02		-		557.32	
36	Transferaufwand	55'508.00		4'400.00		5'508.00	
42	Entgelte		12'465.00		5'300.00		12'800.00
44	Finanzertrag		116'478.07		121'000.00		157'468.62
45	Entnahmen Spezialfinanzierungen		60'000.00		-		-
Total Aufwand und Ertrag		210'645.32	188'943.07	125'500.00	126'300.00	82'617.47	170'268.62
Aufwandüberschuss			21'702.25		-		-
Ertragsüberschuss		-		800.00		87'651.15	

2.2.7 Investitionsrechnung nach Funktionen

Investitionsrechnung nach Funktionen		Rechnung 2022		Budget 2023		Rechnung 2023	
		Ausgaben	Einnahmen	Ausgaben	Einnahmen	Ausgaben	Einnahmen
8	Volkswirtschaft	-	-	157'000.00	51'600.00	152'717.95	91'600.00
Total Ausgaben und Einnahmen		-	-	157'000.00	51'600.00	152'717.95	91'600.00
Ausgabenüberschuss			-		105'400.00		61'117.95
Einnahmenüberschuss		-		-		-	

2.2.8 Investitionsrechnung nach Sachgruppen

Investitionsrechnung nach Sachgruppen	Rechnung 2022		Budget 2023		Rechnung 2023	
	Ausgaben	Einnahmen	Ausgaben	Einnahmen	Ausgaben	Einnahmen
50 Sachanlagen	-		157'000.00		152'717.95	
51 Investitionen auf Rechnung Dritter	-		-		-	
63 Investitionsbeiträge für eigene Rechnung		-		51'600.00		91'600.00
Total Ausgaben und Einnahmen	-	-	157'000.00	51'600.00	152'717.95	91'600.00
Ausgabenüberschuss		-		105'400.00		61'117.95
Einnahmenüberschuss	-		-		-	

Im Sommer 2023 wurde die Hütte Bidmer auf der Alpe Grimsel saniert und die Arbeiten konnten um CH 4'282 günstiger abgeschlossen werden. Zusätzlich erhielt die Burgergemeinde neben den ordentlichen Subventionen von CHF 51'600 noch einen Beitrag von CHF 40'000 der Alpinfra. Für diesen namhaften Beitrag sei den Verantwortlichen der Alpinfra an dieser Stelle herzlich gedankt.

2.2.9 Synoptische Tabelle der beanspruchten und noch verfügbaren Verpflichtungskredite

Konto	Buchungstext, Objekt	Initialkredit		Gesamtkredit brutto	Beanspruchter Kredit netto	Verfügbare Kredit	Kredit verfällt am:	
		Investitionsbetrag brutto	Zuständige Organ Beschluss vom:					
			Gemeinderat					Bürgerversammlung
8180.5040	Sanierung Hütte Bidmer	157'000		14.3.2023	157'000	61'118	95'882	

2.2.10 Tabelle der Sachanlagen des Verwaltungsvermögens und der Abschreibungen

Bezeichnung		Stand	Investition	Investitions-	Abschreibung	Stand
		01.01.2023		Beiträge		31.12.2023
1400.00	Grundstücke	0.00				0.00
1404.00	Alphütten / Landwirtschaftsbauten	40'000.00	152'717.95	91'600.00	11'117.95	90'000.00
1405.00	Wälder	80'000.00			8'000.00	72'000.00
Total Verwaltungsvermögen		120'000.00		91'600.00	19'117.95	162'000.00
Total Abschreibungen					19'117.95	

2.3 Bericht der Revisionsstelle APROA an die Burgerversammlung

Prüfungsurteil

Wir haben die Jahresrechnung der Burgergemeinde Obergoms - bestehend aus der Bilanz zum 31. Dezember 2023, der Erfolgsrechnung sowie dem Anhang zur Jahresrechnung - geprüft.

Nach unserer Beurteilung entspricht die beigefügte Jahresrechnung den gesetzlichen Bestimmungen (GemG und VFFHGem) und den entsprechenden Reglementen.

Grundlage für das Prüfungsurteil

Wir haben unsere Abschlussprüfung in Übereinstimmung mit Art. 83 bis 86 des Gemeindegesetzes des Kantons Wallis vom 5. Februar 2004 (GemG) und gemäss Art. 89 bis 93 der Verordnung betreffend die Führung des Finanzhaushaltes der Gemeinden vom 24. Februar 2021 (VFFHGem) und dem Schweizer Prüfungshinweis 60 *Prüfung und Berichterstattung des Abschlussprüfers einer Gemeinderechnung* durchgeführt. Unsere Verantwortlichkeiten nach diesen Vorschriften sind im Abschnitt "Verantwortlichkeiten der Revisionsstelle für die Prüfung der Jahresrechnung" unseres Berichts weitergehend beschrieben. Wir sind von der Burgergemeinde Obergoms unabhängig in Übereinstimmung mit Art. 83 GemG sowie Art. 89 VFFHGem und den Anforderungen des Berufsstands und wir haben unsere sonstigen beruflichen Verhaltenspflichten in Übereinstimmung mit diesen Anforderungen erfüllt. Wir bestätigen, die gesetzlichen vorgeschriebenen Bedingungen hinsichtlich der Befähigung nach Art. 90 VFFHGem zu erfüllen.

Wir sind der Auffassung, dass die von uns erlangten Prüfungsnachweise ausreichend und geeignet sind, um als eine Grundlage für unser Prüfungsurteil zu dienen.

Sonstige Informationen

Der Burgerrat ist für die sonstigen Informationen verantwortlich. Die sonstigen Informationen umfassen die im Bericht zur Jahresrechnung enthaltenen Informationen, aber nicht die Jahresrechnung und unseren dazugehörigen Erläuterungsbericht.

Unser Prüfungsurteil zur Jahresrechnung erstreckt sich nicht auf die sonstigen Informationen, und wir bringen keinerlei Form von Prüfungsschlussfolgerung hierzu zum Ausdruck.

Im Zusammenhang mit unserer Abschlussprüfung haben wir die Verantwortlichkeit, die sonstigen Informationen zu lesen und dabei zu würdigen, ob die sonstigen Informationen wesentliche Unstimmigkeiten zur Jahresrechnung oder unseren bei der Abschlussprüfung erlangten Kenntnissen aufweisen oder anderweitig wesentlich falsch dargestellt erscheinen.

Falls wir auf Grundlage der von uns durchgeführten Arbeiten den Schluss ziehen, dass eine wesentliche falsche Darstellung dieser sonstigen Informationen vorliegt, sind wir verpflichtet, über diese Tatsache zu berichten. Wir haben in diesem Zusammenhang nichts zu berichten.

Verantwortlichkeiten des Burgerrates für die Jahresrechnung

Der Burgerrat ist verantwortlich für die Aufstellung einer Jahresrechnung in Übereinstimmung mit Art. 74 ff. GemG sowie den Bestimmungen der VFFHGem und für die internen Kontrollen, die der Burgerrat als notwendig feststellt, um die Aufstellung einer Jahresrechnung zu ermöglichen, die frei von wesentlichen falschen Darstellungen aufgrund von dolosen Handlungen oder Irrtümern ist.

Verantwortlichkeiten der Revisionsstelle für die Prüfung der Jahresrechnung

Unsere Ziele sind, hinreichende Sicherheit darüber zu erlangen, ob die Jahresrechnung als Ganzes frei von wesentlichen falschen Darstellungen aufgrund von dolosen Handlungen oder Irrtümern ist, und einen Bericht abzugeben, der unser Prüfungsurteil beinhaltet. Hinreichende Sicherheit ist ein hohes Mass an Sicherheit, aber keine Garantie dafür, dass eine in Übereinstimmung mit den kantonalen und kommunalen gesetzlichen Vorschriften und dem Schweizer Prüfungshinweis 60 *Prüfung und Berichterstattung des Abschlussprüfers einer Gemeinderechnung* durchgeführte Abschlussprüfung eine wesentliche falsche Darstellung, falls eine solche vorliegt, stets aufdeckt. Falsche Darstellungen können aus dolosen Handlungen oder Irrtümern resultieren und werden als wesentlich gewürdigt, wenn von ihnen einzeln oder insgesamt vernünftigerweise erwartet werden könnte, dass sie die auf der Grundlage dieser Jahresrechnung getroffenen wirtschaftlichen Entscheidungen von Nutzern beeinflussen.

Als Teil einer Abschlussprüfung in Übereinstimmung mit dem schweizerischen Gesetz und dem PH 60 üben wir, während der gesamten Abschlussprüfung pflichtgemässes Ermessen aus und bewahren eine kritische Grundhaltung. Darüber hinaus:

- identifizieren und beurteilen wir die Risiken wesentlicher falscher Darstellungen in der Jahresrechnung aufgrund von dolosen Handlungen oder Irrtümern, planen und führen Prüfungshandlungen als Reaktion auf diese Risiken durch sowie erlangen Prüfungsnachweise, die ausreichend und geeignet sind, um als Grundlage für unser Prüfungsurteil zu dienen. Das Risiko, dass aus dolosen Handlungen resultierende wesentliche falsche Darstellungen nicht aufgedeckt werden, ist höher als ein aus Irrtümern resultierendes, da dolose Handlungen kollusives Zusammenwirken, Fälschungen, beabsichtigte Unvollständigkeiten, irreführende Darstellungen oder das Ausserkraftsetzen interner Kontrollen beinhalten können.
- gewinnen wir ein Verständnis von den für die Prüfung relevanten Internen Kontrollen, um Prüfungshandlungen zu planen, die unter den gegebenen Umständen angemessen sind, jedoch nicht mit dem Ziel, ein Prüfungsurteil zur Wirksamkeit des Internen Kontrollsystems der Gemeinde abzugeben.
- beurteilen wir die Angemessenheit der angewandten Rechnungslegungsmethoden sowie die Vertretbarkeit der dargestellten geschätzten Werte in der Rechnungslegung und damit zusammenhängenden Angaben.

Wir kommunizieren mit dem Burgerrat, unter anderem über den geplanten Umfang und die geplante zeitliche Einteilung der Abschlussprüfung sowie über bedeutsame Prüfungsfeststellungen, einschliesslich etwaiger bedeutsamer Mängel im Internen Kontrollsystem, die wir während unserer Abschlussprüfung identifizieren.

Bericht zu sonstigen gesetzlichen und anderen rechtlichen Anforderungen

In Übereinstimmung mit den gesetzlichen Vorschriften (GemG und VFFHGem) und den entsprechenden Reglementen bestätigen wir, dass ein gemäss den Vorgaben des Burgerrates ausgestaltetes Internes Kontrollsystem für die Aufstellung der Jahresrechnung existiert.

Im Rahmen unserer Prüfung halten wir ergänzend fest, dass

- die Bewertung der Beteiligungen und anderer Teile des Finanzvermögens angemessen ist;
- die Höhe der buchhalterischen Abschreibungen den Bestimmungen der VFFHGem entspricht;
- die Burgergemeinde ein Nettovermögen aufweist, und sich dieses im Rechnungsjahr im Vergleich zum Vorjahr zunehmend entwickelt hat;
- gemäss unserer Beurteilung die Burgergemeinde Obergoms in der Lage ist, ihren Verpflichtungen nachzukommen;
- die Schlussbesprechung mit Vertretern des Burgerrates stattgefunden hat.

Wir empfehlen, die vorliegende Jahresrechnung zu genehmigen.

Visp, 13. Mai 2024

APROA AG



Dionys Michel
Zugelassener Revisionsexperte
Leitender Revisor



Simon Imhasly
Zugelassener Revisionsexperte

2.4 Schlussbemerkungen

Die auf den 31. Dezember 2023 abgeschlossene Verwaltungsrechnung schliesst mit einem Ertragsüberschuss von CHF 87'651 ab.

Das Eigenkapital beträgt am 31. Dezember 2023 CHF 1'424'080 (kumulierte Ergebnisse von CHF 1'303'294 plus Spezialfinanzierungen im Eigenkapital von CHF 120'786). Die Finanzlage der Burgergemeinde Obergoms kann als sehr solid bezeichnet werden.

2.5 Antrag des Burgerrates an die Burgerversammlung

Der Burgerrat beantragt der Burgerversammlung, die vorliegende Jahresrechnung 2023 mit einem Ertragsüberschuss von CHF 87'651.15 zu genehmigen.

Der Bürgerpräsident:



Patric Zimmermann

Der Burgerschreiber:



Daniel Biderbost

2.6 Anhang zu Jahresrechnung 2023

2.6.1 Eigenkapitalnachweis

in Schweizer Franken		Saldo am 01.01.2023	Einlage 2023	Entnahme 2023	Saldo am 31.12.2023
29	Eigenkapital	1'335'872	88'208		1'424'081
290	Spezialfinanzierungen im Eigenkapital	120'229	557		120'786
291	Fonds im Eigenkapital				
294	Finanzpolitische Reserve				
296	Neubewertungsreserve Finanzvermögen				
299	Bilanzüberschuss	1'215'643	87'651		1'303'295

2.6.2 Rückstellungsspiegel

205	Kurzfristige Rückstellungen				
Konto	Bezeichnung	Saldo am 01.01.23	Bildung Erhöhung	Auflösung Abnahme	Saldo am 31.12.23
	Keine kurzfristigen Rückstellungen				

208	Langfristige Rückstellungen				
Konto	Bezeichnung	Saldo am 01.01.23	Bildung Erhöhung	Auflösung Abnahme	Saldo am 31.12.23
	Keine langfristigen Rückstellungen				

2.6.3 Beteiligungsspiegel

in Schweizer Franken	Anzahl Titel	Anteil Gemeinde in %	Nominal- wert Total	Rendite CHF	Buchwert am 01.01.23	Buchwert am 31.12.23
Institut des öffentlichen Rechts						
Aktiengesellschaft						
Stiftung						
Genossenschaft			200	12	200	200
Anteilschein Raiffeisenbank	1		200	12	200	200
Verschiedene						
Total			200	12	200	200

2.6.4 Gewährleistungsspiegel

Im Gewährleistungsspiegel sind Tatbestände aufzuführen, aus denen sich in Zukunft eine wesentliche Verpflichtung des öffentlichen Gemeinwesens ergeben kann.

Eventualverpflichtungen

Bezeichnung	Bestand	
	01.01.2023	31.12.2023
<u>Keine Eventualverpflichtungen</u>		

2.6.5 Anlagespiegel

Konto-Nr.	Bezeichnung	Saldo am 01.01.23	Ausgaben	Einnahmen	Saldo am 31.12.23	Abschreibungen	Situation nach Abschreibung	Min. oblig. Abschreibung	Kontrolle
	Ordentliche Anlagen								
1400	Grundstücke VV	0					0	0%	0.00%
1404	Hochbauten VV	40'000	152'718	91'600	101'118	11'118	90'0000	8%	11.00%
1405	Waldungen VV	80'000			80'000	8'000	72'000	0%	10.00%
	Total ordentliche Anlagen	120'000	152'718	91'600	181'118	19'118	162'000		

2.6.6 Synoptische Tabelle der beanspruchten und noch verfügbaren Verpflichtungskredite

Konto	Buchungstext, Objekt	Initialkredit			Gesamtkredit brutto	Beanspruchter Kredit netto	Verfügbarer Kredit
		Investitionsbetrag	Zuständige Organ Beschluss vom:				
			Gemeinderat	Burgerversammlung			
8180.5040	Sanierung Hütte Bidmer	157'000		14.3.2023	157'000	61'118	95'882

2.6.7 Tabelle Budgetkredite

Konto	Buchungstext, Objekt	Budget	Rechnung	Abweichung in Franken	Beschluss Datum
<u>Keine</u>					

Budget-Überschreitungen unter 50'000 sind in dieser Tabelle nicht aufgeführt.

Budget-Überschreitungen von gebundenen Ausgaben sind in dieser Tabelle nicht aufgeführt.

GRIES WIND AG - ANTRAG UM REDUKTION DES BAURECHTSZINSES

Traktandum 5 - Burgerversammlung

Text Gries Wind AG (ewl)

Die Gries Wind AG betreibt im Gebiet zwischen dem Gries- und dem Nufenenpass den höchstgelegenen Windpark Europas. Der Windpark wurde im Oktober 2011 mit einer Pilotanlage (Enercon E-70) eröffnet. Im Jahr 2016 wurden am Standort drei weitere Windturbinen vom Typ Enercon E-92 installiert.

Die Burgergemeinde Obergoms hat der Gries Wind AG in den Jahren 2011 respektive 2016 Baurechte auf den Grundstücken SDR Nr. (5370) / SDR Nr. (5375) / SDR Nr. (5376) und SDR Nr. (5377) gewährt. Zum jährlichen Baurechtszins wurde folgendes zwischen den Parteien vereinbart:

- Solange die in den Windenergieanlagen produzierte elektrische Energie über die KEV verwertet wird, erhält die Gemeinde 3% des Verkaufserlöses der produzierten elektrischen Energie zum Ansatz der KEV-Vergütung.
- Sobald die in den Windenergieanlagen produzierte elektrische Energie nicht mehr über KEV sondern auf dem freien Markt verwertet wird, erhält die Gemeinde 3% der produzierten elektrischen Energie in Natura. Ab diesem Zeitpunkt ist die Gemeinde für die in Natura übernommene elektrische Energie selber verantwortlich.

Nach mehreren Betriebsjahren hat sich gezeigt, dass die zu Beginn erwarteten Erträge von 10 GWh nicht erreicht werden können. Stattdessen lagen die Erträge zwischen 5 und 7 GWh.

Aufgrund der Witterungsverhältnisse mit schnellwechselnden Windrichtungen schalten die Anlagen wiederkehrend und automatisch ab. Auch die Abschaltzeiten aufgrund von Vereisung der Rotorblätter fallen ins Gewicht. Verschiedene technische Optimierungsmaßnahmen konnten bereits umgesetzt werden – ohne jedoch die Betriebsstunden wesentlich zu erhöhen. Selbstverständlich versucht die Gries Wind AG weiterhin, den Betrieb der Anlagen zu optimieren - das weitere Potenzial wird aber als gering erachtet.

Auch kostenseitig wurden zahlreiche Massnahmen ergriffen, um die Betriebsführungskosten zu reduzieren und trotzdem einen sicheren und professionellen Betrieb zu gewährleisten. Die technische Betriebsführung wurde an die AET übertragen, um Synergien mit deren Windpark auf dem Gotthardpass zu nutzen. Der Vollwartungsvertrag mit Enercon konnte zu guten Bedingungen erneuert werden. ewl energie wasser luzern hat die kaufmännische Betriebsführung übernommen.

Im Jahr 2020 konnte eine finanzielle Sanierung der Gries Wind AG nicht verhindert werden. Die folgenden Sanierungsmaßnahmen wurden umgesetzt:

- Ein Forderungsverzicht der Aktionäre wurde für eine Wertberichtigung der Windenergieanlagen verwendet.
- Die Bankdarlehen wurden durch Aktionärsdarlehen im Umfang von 12 Millionen Franken abgelöst.

Erfreulicherweise hat sich das Aktionariat der Gries Wind AG in den letzten Jahren stabilisiert (ewl energie wasser luzern (68.3 %), Stiftung Abendrot (20.0 %), HUW Holding (10.0 %) und SwissWinds Development (1.7 %)). Nur so war die Sanierung der Gesellschaft möglich. Trotz dieser Massnahmen bleibt die finanzielle Situation der Gries Wind AG jedoch auch in den letzten Jahren sehr kritisch.

Vor diesem Hintergrund hat die Gries Wind AG der Burgergemeinde Obergoms eine Anpassung des Baurechtszinses beantragt. Der Burgerrat Obergoms hat der Reduktion des Baurechtszinses um 0.5 % auf 2.5 % zugestimmt. Dies entspricht einer Reduktion von 5'000 Franken bis 7'000 Franken jährlich.

ANTRAG

Der Burgerrat beantragt der Burgerversammlung, der Reduktion des Baurechtszinses zuzustimmen.

MATTERHORN GOTTHARD BAHN - UPDATE FURKATUNNEL

Projektinformationen Stand 14. Mai 2024 Gemeinde Obergoms

Text und Fotos IUB Engineering AG

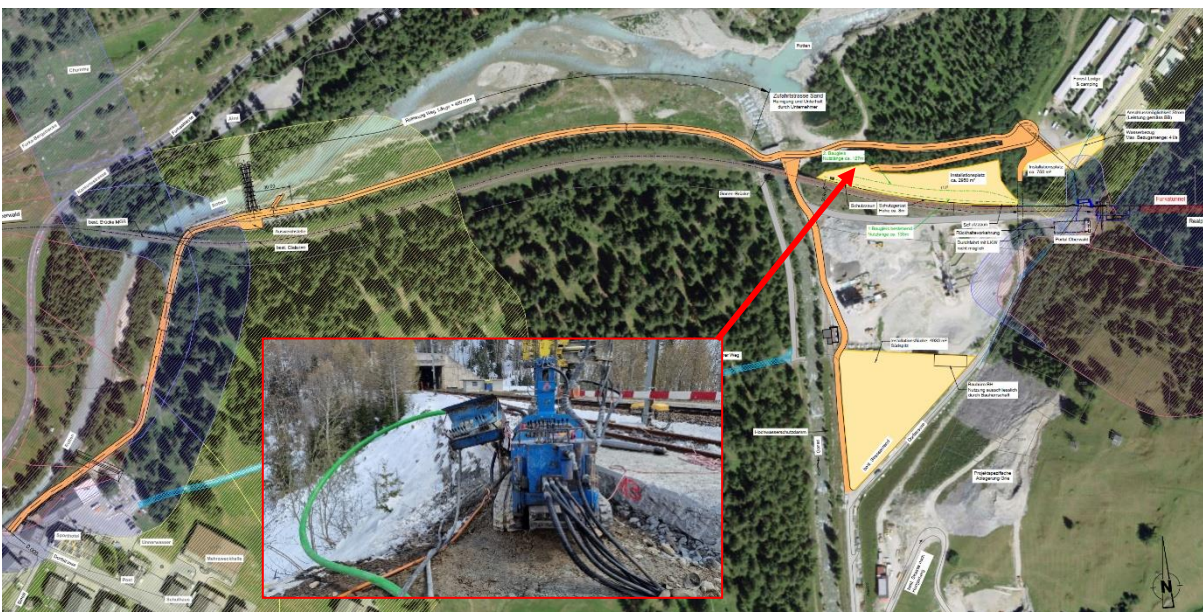
Projektstand und Ausblick

Am 10.10.2023 wurde der Gemeinderat Obergoms mit einer Projektvorstellung über die Projektziele und die Eckpunkte des Projektes Update Furkatunnel informiert.

Seit Herbst 2023 laufen die AVOR-Arbeiten an den Installationsplätzen in Realp (und Oberwald, wo u.a. jeweils ein zusätzliches Baugleis erstellt wird).



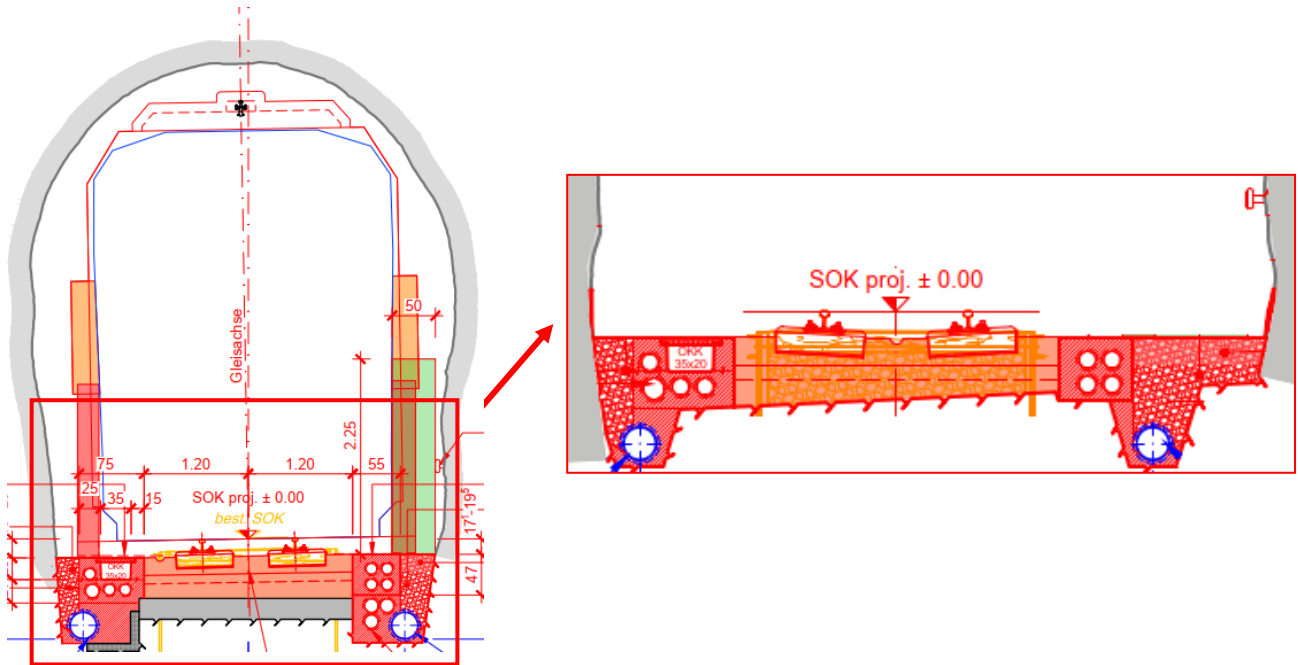
Installationsplatz Realp: Stand April 2024



Situation Installationsplatz Oberwald und Arbeiten für 2. Baugleich Bereich Portal Stand April 2024

Arbeiten Ende Juli 2024 – 2027

- Bis Mitte 2024 laufen div. Wartungs- und Unterhaltsarbeiten der Matterhorn Gotthard Bahn.
- **Baustart Ende Juli 2024 (Nachtsperrungen)**
- Banketterneuerung und Energieversorgung (Rote Bereiche)



- Bahnersatz in Randzeiten (letzter Zug am Abend Mo - Do wird ersetzt)
Arbeiten in Nachtintervallen: Juli bis Ende September (Sommer-Intervall):

Wochentag	Beginn-Ende Intervall	Brutto-Arbeitszeit
Montag/Dienstag	ab 19.30 bis 05.30 Uhr	10 h
Dienstag/Mittwoch	ab 19.30 bis 05.30 Uhr	10 h
Mittwoch/Donnerstag	ab 19.30 bis 05.30 Uhr	10 h
Donnerstag/Freitag	ab 19.30 bis 05.30 Uhr	10 h
Freitag/Samstag	ab 21.30 bis 05.30 Uhr	8 h

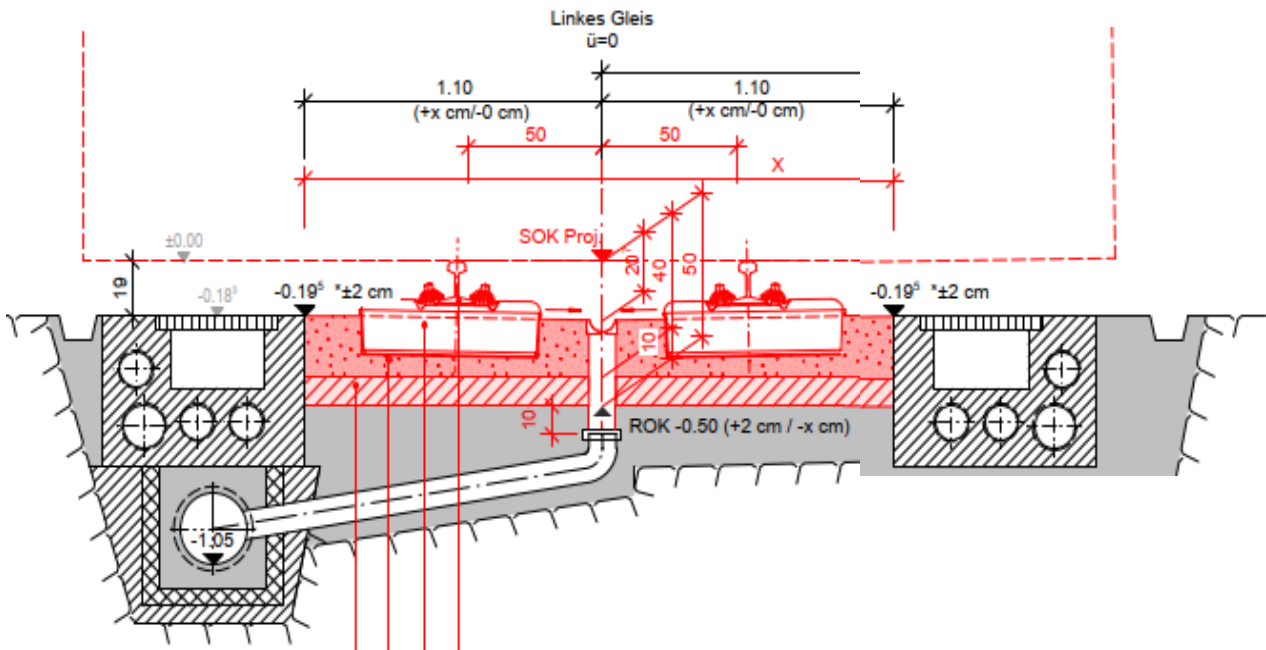
Gesamtterminprogramm

	2023	2024	2025	2026	2027	2028	2029	2030
Vergabe GESAMTLOS	wv				TOTALSPERRE	TOTALSPERRE		
GESAMTLOS		AVOR Inst.	Bankettarbeiten, Kabelumlegungen, Energie			Handlau	Rückbauten	Bauende im Tunnel Juni 2030
ZSI127, Wartung, Unterhalt								
Los 18 Deckenstromschiene		Los 18 DSS					Los 18 DSS	
Umrüstungen								
Rückbauten								

Ausblick Vollsperrungen 2027 und 2028 (je 3 Monate jeweils September - November)

Sicherstellung Verbindung weitgehend mit Bahnersatz

- Fahrbahn und Gleisersatz



Kontaktpersonen Projekt und Baustelle

Projektleitung:

- Jürgen Eiting, PL (MGB)
- Ueli Arnold, GPL (IUB Engineering AG)

Bauleitung:

- Rolf Fritschi, Oberbauleiter (IUB Engineering AG)
- Michèle Moos, Chefbauleiterin (Amberg Engineering)

Anfragen grundsätzlich über Gemeinde Obergoms

Information Bevölkerung mit Informationsanlass der Gemeinde Obergoms am Do 22. August 2024 inkl. Projektpräsentation und Vorstellung der Kontaktpersonen.

INFORMATIONSANLASS

Save the Date

Am Donnerstag, 22. August 2024 wird ab 18.00 Uhr in der Sporthalle Oberwald eine Informationsveranstaltung zu folgenden Themen/Projekten stattfinden:

- Update Furkatunnel
- Grimseltunnel
- Windpark Grimsel
- Alpine Solaranlage Gries

Die Einladung folgt zu einem späteren Zeitpunkt.